

PRÉAMBULE

- Déballer soigneusement le produit. S'assurer de l'absence de dommage et du bon fonctionnement.
- Ne pas engager de réparation ou de modification soi-même sous peine d'annulation de la garantie.

- ⚠ Si le produit est endommagé et pour toutes questions relatives à son utilisation, merci de vous adresser à votre revendeur.

MODE DE FONCTIONNEMENT

- 1 clic = Dim up = lumière blanche froide 100% = 7H
- 2 clics = Lumière blanche chaude 100% = 7H
- 3 clics = Lumière blanche chaude 50% = 14H
- 4 clics = OFF
- clic long = OFF

- ⚠ BALAD h25 dispose d'un mode SAFE qui éteint la lampe automatiquement après 8 heures de fonctionnement continu afin de protéger sa batterie.
- Déchargée, BALAD h25 émet un flash lumineux lorsque l'on appuie sur le bouton.

RECHARGEMENT

- Lorsque la lampe est en charge, un indicateur bleu s'allume dans le diffuseur et près du port USB.
- Les indicateurs bleus s'éteignent quand la lampe est chargée.

- ⚠ Chargeur : 220V - 5V 1.2A

NETTOYAGE

- Utiliser un chiffon doux et sec.
- Ne jamais utiliser de nettoyant chimique.

PRÉCAUTIONS

Suivez ces conseils pour le bon fonctionnement de votre BALAD h25 :

- Veillez à recharger votre lampe régulièrement afin de protéger sa batterie.
- Ne pas utiliser d'autres moyens de rechargement que le câble USB fourni.

INFORMATIONS TECHNIQUES

ÉTANCHE : IP44 RÉSISTANT AUX CHOCS ET AUX UV CHARGEMENT USB HAUTE LUMINOSITÉ

- Lumière blanche, 2 LEDs
- Puissance consommée par la LED : 0,5 W
- Température d'utilisation conseillée : 0 à 40°C
- Source lumineuse : 5.35V 500mA
- Garantie du produit : 1an

CONFORMITÉ À LA RÉGLEMENTATION

Conformément à la directive DEEE 2002/96/CE, vous avez l'obligation, en fin de vie, de retourner ce produit à un point de collecte pour recyclage. Pour toutes informations complémentaires, contactez Fermob.

CE Fermob déclare le présent produit conforme aux directives européennes suivantes : RITE (1999/5/CE), LVD (2006/95/CE), RoHS (2011/65/EU), EMC (2004/108/CE) et Batterie (2006/66/EC). La déclaration de conformité correspondante est disponible en contactant Fermob : www.fermob.com

FOREWORD

- Remove the product carefully from its packaging. Check that the product is not damaged and that it works correctly.
- Do not attempt to make any repairs or modification yourself, as this will invalidate the guarantee.

- ⚠ If the product is damaged, or if you have any questions about using the product, please contact your retailer.

OPERATING INSTRUCTIONS

- 1 click = Dim up = Cold white light 100% = 7hrs
- 2 clicks = Warm white light 100% = 7hrs
- 3 clicks = Warm white light 50% = 14hrs
- 4 clicks = OFF
- long click = OFF

- ⚠ The Balad h25 lamp has a SAFE mode. In this mode, the lamp switches off automatically after eight hours of continuous use to protect the battery.
- When the battery is exhausted, the Balad h25 flashes when the button is pressed.

CHARGING

- While the lamp is charging, a blue indicator comes on in the diffuser and close to the USB port.
- The blue indicators go off once the lamp is fully charged.

- ⚠ Charger: 220V - 5V 1.2A

CLEANING

- Use a soft, dry cloth.
- Never use chemical cleaning agents.

PRECAUTIONS

To ensure that your Balad h25 works correctly, follow these tips:

- Ensure that you charge your lamp regularly to protect the battery
- Only use the supplied USB cable to recharge the lamp.

TECHNICAL INFORMATION

INGRESS PROTECTION: IP44 RESISTANT TO BUMPS AND UV RAYS USB CHARGING ULTRA-BRIGHT

- White light, 2 LEDs
- LED power consumption: 0.5 W
- Recommended operating temperature: 0 to 40°C (32 to 104°F)
- Light source: 5.35V 500mA
- Product guarantee: 1 year


REGULATORY COMPLIANCE

In accordance with WEEE Directive 2002/96/EC, you must return this product to a collection point for recycling at the end of its life.. If you require any further information, please contact Fermob.

CE Fermob declares that this product conforms to the following European directives : R&TTE (1999/5/EC), LVD (2006/95/EC), RoHS (2011/65/EU), EMC (2004/108/EC) and Battery (2006/66/EC). The corresponding Declaration of Conformity may be obtained by contacting Fermob: www.fermob.com

Fermob

balad



Deutsch

VORWORT

- Produkt vorsichtig auspacken. Auf Schäden überprüfen und ordnungsgemäße Funktion testen.
- Nicht selbst Reparaturen oder bearbeiten vornehmen, sonst erlischt die Garantie.



- Falls das Produkt Schäden aufweist und bei jeglichen Fragen zu seiner Verwendung wenden Sie sich bitte an Ihren Händler.

FUNKTIONSWEISE



- BALAD h25 verfügt über einen SAFE-Modus, der die Leuchte zum Schutz der Batterie automatisch nach 8 Stunden Dauerbetrieb ausschaltet.
- Den entladenen Zustand zeigt BALAD h25 mittels kurzem Aufblitzen bei Druck auf den Schalter an.

AUFLADEN



- Ladegerät: 220V - 5V 1.2A

REINIGUNG

- Ein trockenes, weiches Tuch verwenden.
- Niemals chemische Reiniger einsetzen.

VORSICHTSMASSNAHMEN

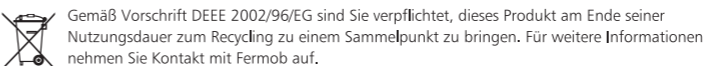
Befolgen Sie diese Tipps, um die ordnungsgemäße Funktion Ihrer BALAD h25 zu gewährleisten:

- Achten Sie darauf, die Lampe regelmäßig aufzuladen, um die Batterie zu schützen.
- Ausschließlich über das mitgelieferte USB-Kabel aufladen.

TECHNISCHE INFORMATIONEN

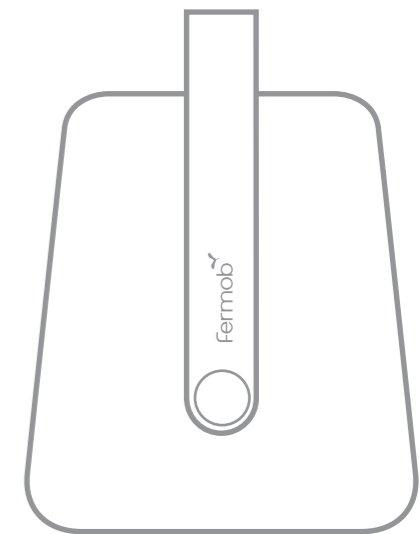


REGELKONFORMITÄT



Fermob erklärt, dass das vorliegende Produkt den folgenden europäischen Vorschriften entspricht: RTTE (1999/5/EG), LVD (2006/95/EG), RoHS (2011/65/EU), EMC (2004/108/EG) und Batterie (2006/66/EG). Die entsprechende Konformitätserklärung erhalten Sie über das Kontaktformular von Fermob unter: www.fermob.com

Fermob



balad h25

design Tristan Lohner